

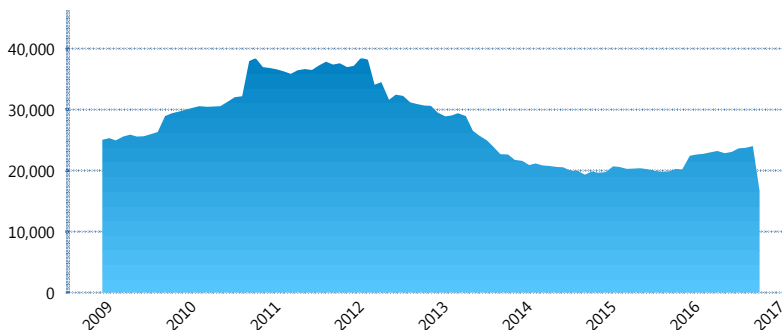
### I. INFORMACIÓN FINANCIERA

#### I) Detalles del Fondo

Detalles del Fondo	
Razón Social	Más Pensión Siefore Básica 1, S.A. de C.V.
Inicio de Operaciones	04/12/2008
Tipo de Fondo	Básica
Clave Bolsa	MASBAS1
Activos Administrados *	16,637
ISIN	MX54MA050031
Comisión Anual	0.89%
Administrador	Fondo Nacional de Pensiones de los Trabajadores al Servicio del Estado (PENSIONISSSTE)
Director General	Ing. José María de la Torre Vereza
Presidente del Consejo	José Reyes Baeza Terrazas

#### Activos Administrados \*

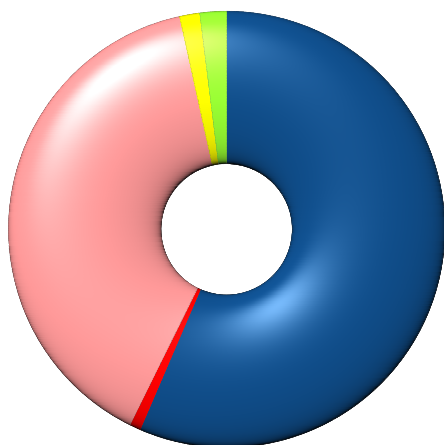
\$16,637



\*Cifras en millones de pesos

Contiene el efecto de fusiones, cortes transversales y transferencias por edad. Para mayor información consultar: <http://www.consar.gob.mx/gobmx/Aplicativo/Factsheets/EC/ECSAR.pdf>

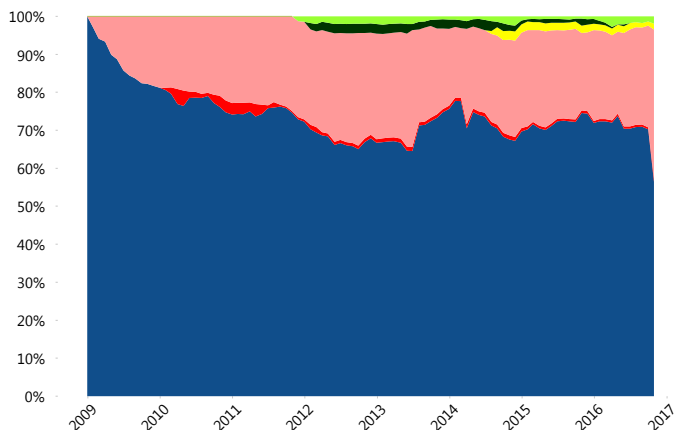
#### II) Inversiones



Deuda Gubernamental	56.49%
Deuda Internacional	0.82%
Deuda Nacional	39.23%
FIBRAS	1.50%
Renta Variable Nacional	1.97%

Tipo de Instrumento		PensionISSSTE (SB1)	Sistema Básicas 1**
Renta Variable Nacional	Renta Variable Nacional	1.97%	1.31%
	<b>Total</b>	<b>1.97%</b>	<b>1.31%</b>
Renta Variable Internacional	Renta Variable Internacional	0.00%	2.16%
	<b>Total</b>	<b>0.00%</b>	<b>2.16%</b>
FIBRAS	FIBRAS	1.50%	0.61%
	<b>Total</b>	<b>1.50%</b>	<b>0.61%</b>
Deuda Nacional	Alimentos	2.07%	0.66%
	Automotriz	0.00%	0.01%
	Banca de Desarrollo	0.88%	2.53%
	Bancario	1.21%	2.01%
	Bebidas	0.64%	0.79%
	Cemento	0.00%	0.03%
	Centros Comerciales	0.16%	0.07%
	Consumo	0.00%	0.77%
	Deuda CP	0.00%	0.04%
	Empresas Productivas del Estado	12.28%	4.89%
	Estados	4.35%	1.63%
	Europeos	0.58%	3.20%
	Grupos Industriales	0.68%	0.94%
	Infraestructura	10.07%	5.28%
	Otros	0.84%	1.20%
	Papel	0.23%	0.29%
	Serv. Financieros	0.42%	0.35%
Telecom	0.83%	1.50%	
Transporte	0.24%	0.32%	
Vivienda	3.77%	3.56%	
<b>Total</b>	<b>39.23%</b>	<b>30.07%</b>	
Deuda Internacional	Deuda Internacional	0.82%	1.78%
	<b>Total</b>	<b>0.82%</b>	<b>1.78%</b>
Deuda Gubernamental	BONDESD	0.00%	0.16%
	BONOS	11.33%	10.84%
	BPA182	3.32%	1.84%
	BPAS	0.00%	0.03%
	CBIC	3.72%	4.28%
	CETES	0.00%	1.35%
	REPORTO	2.47%	1.64%
	UDIBONO	35.64%	42.48%
	UMS	0.00%	1.44%
	<b>Total</b>	<b>56.49%</b>	<b>64.07%</b>
<b>Total</b>	<b>100.00%</b>	<b>100.00%</b>	

#### Evolución de Inversiones



Deuda Gubernamental	Renta Variable Internacional
Deuda Internacional	Renta Variable Nacional
Deuda Nacional	
FIBRAS	

\*\*Considera las inversiones de todo el grupo de SIEFORES Básicas 1  
Cifras al cierre de octubre de 2016

### III) Desempeño

#### Rendimiento Bolsa

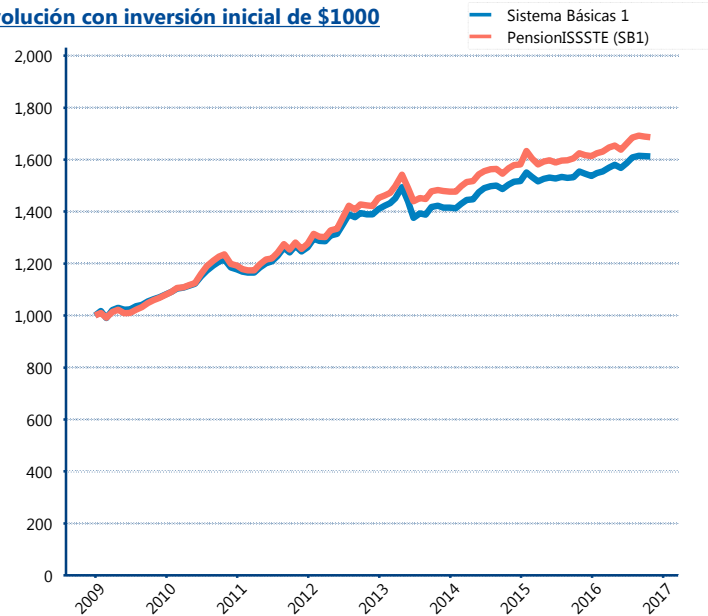
Tipo	PensionISSSTE (SB1)	Sistema Básicas 1
1 año	3.83%	3.71%
2 años	3.75%	3.48%
3 años	4.30%	4.18%
5 años	5.50%	4.76%

#### Indicador de Rendimiento Neto

Siefore	IRN %
SURA (SB1)	4.06%
<b>PensionISSSTE (SB1)</b>	<b>4.03%</b>
Coppel (SB1)	3.86%
XXI-Banorte (SB1)	3.83%
Azteca (SB1)	3.75%
Principal (SB1)	3.73%
Profuturo (SB1)	3.59%
Metlife (SB1)	3.52%
Inbursa (SB1)	3.49%
Banamex (SB1)	3.40%
Invercap (SB1)	3.05%

Promedio Simple	3.66 %
Promedio Ponderado	3.74 %

#### Evolución con inversión inicial de \$1000



Construido con el precio de la Siefore registrado en la Bolsa Mexicana de Valores

### IV) Medidas de sensibilidad y riesgos

#### Evolución del Plazo Promedio Ponderado

